CSE CAPITAL
OPTION DECISION OS

CSE OPTION DECISION OS

Hoe het systeem werkt, hoe je het leest en wat de uitkomst betekent.

Van marktvraag naar gecontroleerde menselijke actie - zonder automatische orders en zonder de illusie van zekerheid.

STRUCTUUR | TIMING | RISICODISCIPLINE

MANUAL ONLY | DECISION-SUPPORT ONLY | GEEN AUTOMATISCHE UITVOERING

DE KERN

CSE geeft geen koopknop.

CSE ordent bewijs, context, geschiktheid en risico. De gebruiker handelt pas wanneer de lagen samen een verdedigbare beslissing vormen.

Output = beslispostuur. Niet: order.

Zo gebruik je deze handleiding

Lees eerst de doctrine. Ga daarna per laag. Eindig met het vaste leesprotocol.

I

DENKLOGICA

Wat CSE wel en niet is; welke scheidingen fouten voorkomen.

03-07

II

BESLISLAGEN

Van databron en thesis tot contractfit, exposure en management.

08-20

III

LEZEN & HANDELEN

Leesvolgorde, conflicten, voorbeeld, ritme en valkuilen.

21-26

IV

PRODUCTKADER

Technische lagen, Observer versus Pro, begrippen en eindkaart.

27-31

LEESREGEL Wanneer twee lagen botsen, wint de laag die risico of onzekerheid toevoegt - niet de laag die de kans aantrekkelijker laat lijken.

Begin hier: CSE stelt een andere vraag

Niet: "Wat moet ik kopen?" Wel: "Welke beslissing is op dit moment verdedigbaar?"

1. **THESIS** — Is het onderliggende scenario nog intact?
2. **LOCATIE** — Bevindt de koers zich in een geldige besliszone?
3. **BEWIJSSTAAT** — Is de setup nog in ontwikkeling, validatie of stabilisatie?
4. **CONTRACTFIT** — Past deze specifieke optie bij risico, liquiditeit en account?
5. **ACTIE** — Observeren, valideren, vasthouden, reduceren of afzijdig blijven?

DE UITKOMST

Een beslispostuur.

Een samengevatte houding die zegt wat de volgende menselijke taak is - en welke voorwaarden nog ontbreken.

GEEN ORDERCOMMANDO

CSE in één zin

Een beslissysteem voor beursgenoteerde aandelen en opties dat structuur, timing, contractfit en risico vóór kapitaal plaatst.

WAT CSE WEL DOET

- Brengt thesis, trend, entrycontext, contractfit en exposure samen.
- Maakt zichtbaar welke voorwaarden bevestigd, onzeker of ongeldig zijn.
- Scheidt de kwaliteit van de onderliggende setup van de kwaliteit van het optiecontract.
- Formuleert de volgende handmatige actie en bewaart besliscontext door de tijd.

WAT CSE NIET IS

- Geen automatische handelsrobot, broker of orderrouter.
- Geen signaaldienst die groen gelijkstelt aan kopen.
- Geen koersvoorspeller en geen belofte van rendement.
- Geen vervanging voor eigen risicobesluit, brokercontrole of uitvoering.

NAMING

Option Decision OS beschrijft de productrol. CSE komt inhoudelijk voort uit de Continuation Swing Engine: een doctrine voor gestructureerde beslissingen, niet voor automatische uitvoering.

De beslisketen: van observatie naar beheer

Iedere stap verlaagt onzekerheid. Geen enkele stap mag de volgende overslaan.

1 OBSERVEER
Kandidaat, prijs, bronstatus

2 INTERPRETEER
Thesis en macrocontext

3 LOCALISEER
Fib-structuur en entryzone

4 VALIDEER
Live bewijsstaat en timing

5 TOETS FIT
Contract en portfolio

6 BESLIS
Menselijk postuur

7 VOER UIT
Alleen handmatig, buiten CSE

8 BEHEER
Hold, reduce, review, reassess

STOPREGEL
Een aantrekkelijke thesis zonder valide timing is nog geen entry. Een valide entry zonder passend contract is nog geen trade. Een passende trade zonder portfoliocapaciteit is nog geen verantwoorde positie.

Vier scheidingen die beslisfouten voorkomen

CSE is sterk omdat het begrippen uit elkaar trekt die in de praktijk vaak ten onrechte samenvallen.

THESIS ≠ **POSITIE**

Een goed bedrijf of intact scenario kan samengaan met een slechte of te grote optiepositie.

NIVEAU ≠ **ORDER**

Een prijszone is context. Pas validatie, fit, risico en menselijke goedkeuring maken uitvoering bespreekbaar.

GRAFIEK ≠ **RISICOBESLUIT**

Een technisch patroon zegt niets op zichzelf over premie, spread, accountimpact of concentratie.

KANS ≠ **GESCHIKTHEID**

Een kans kan aantrekkelijk zijn en toch ongeschikt voor deze gebruiker, dit contract of dit moment.

LEESREGEL Zie je een sterke groene kaart? Vraag altijd: groen in welke laag - en welke andere laag kan de beslissing nog blokkeren?

Vier beslisassen - vier verschillende vragen

De uitbreiding voorkomt dat een intacte thesis automatisch als entry, add of positieactie wordt gelezen.

1 UNDERLYING THESIS

Leeft de grote case nog?

Beoordeelt structurele integriteit: intact, onder druk of verloren. Deze laag verandert relatief langzaam.

STRATEGISCH / LANGZAAM

2 TACTICAL STATUS

Werkt de actuele prijsstructuur mee?

Toont of steun intact is, een reclaim nodig is of risico-review geldt. Kan tijdelijk tegen de macrothesis in bewegen.

TACTISCH / MIDDEL

3 ADD STATUS

Mag bestaande exposure worden uitgebreid?

NO ADD en ADD WATCH zijn aparte schaalbeslissingen. Lees deze kaart altijd samen met Option Position.

ALLOCATIE / GATE-DRIVEN

4 OPTION POSITION

Wat vraagt bestaande optie-exposure?

Bijvoorbeeld NO POSITION of HOLD. Beschrijft beheer van wat al bestaat, niet de kwaliteit van een eerste entry.

OPERATIONEEL / SNEL

MANUAL ACTION = SYNTHESE

CSE vertaalt de vier assen naar de volgende menselijke taak - niet naar een order.

Bijv. BUY NOW CANDIDATE of HOLD / RECLAIM WATCH

SAFETY ENVELOPE DECISION MODE: MANUAL ONLY | EXECUTION: LOCKED / DISABLED

De beslisarchitectuur van CSE

Lees van beneden naar boven: vertrouwen en context dragen alle hogere acties.

10	POSITION MANAGEMENT	Bestaande exposure beheren
9	PORTFOLIO & SHARE EXPOSURE	Capaciteit en samenloop
8	OPTION FEASIBILITY	Contractgeschiktheid
7	ENTRY-LEVEL ACTION	Volgende menselijke taak
6	LIVE OBSERVATION	Bewijsstaat en timing
5	OPTION ENTRY LEVELS	Locatie en asymmetrie
4	TREND-BASED FIB	Tactische structuur
3	MACRO FIB THESIS	Grote scenario-integriteit
2	EXECUTIVE SIGNAL	Samengevat beslispostuur
1	UNIVERSE CANDIDATES	Selectie en prioriteit
0	DATA & SOURCE INTEGRITY	Herkomst, actualiteit, autoriteit

HOE JE DE STACK LEEST

- Onderste lagen bepalen of hogere conclusies überhaupt betrouwbaar zijn.
- Middenlagen maken van structuur een concrete observatie- en entrycontext.
- Bovenlagen beslissen of het instrument en de totale exposure passen.
- De bovenste kaart beschrijft beheer - niet de initiële aantrekkelijkheid van de setup.

ONZEKERHEID STROOMT OMHOOG

Oriëntatie in de cockpit

Een cockpit is geen verzameling losse widgets: ieder paneel beantwoordt een andere beslisvraag.

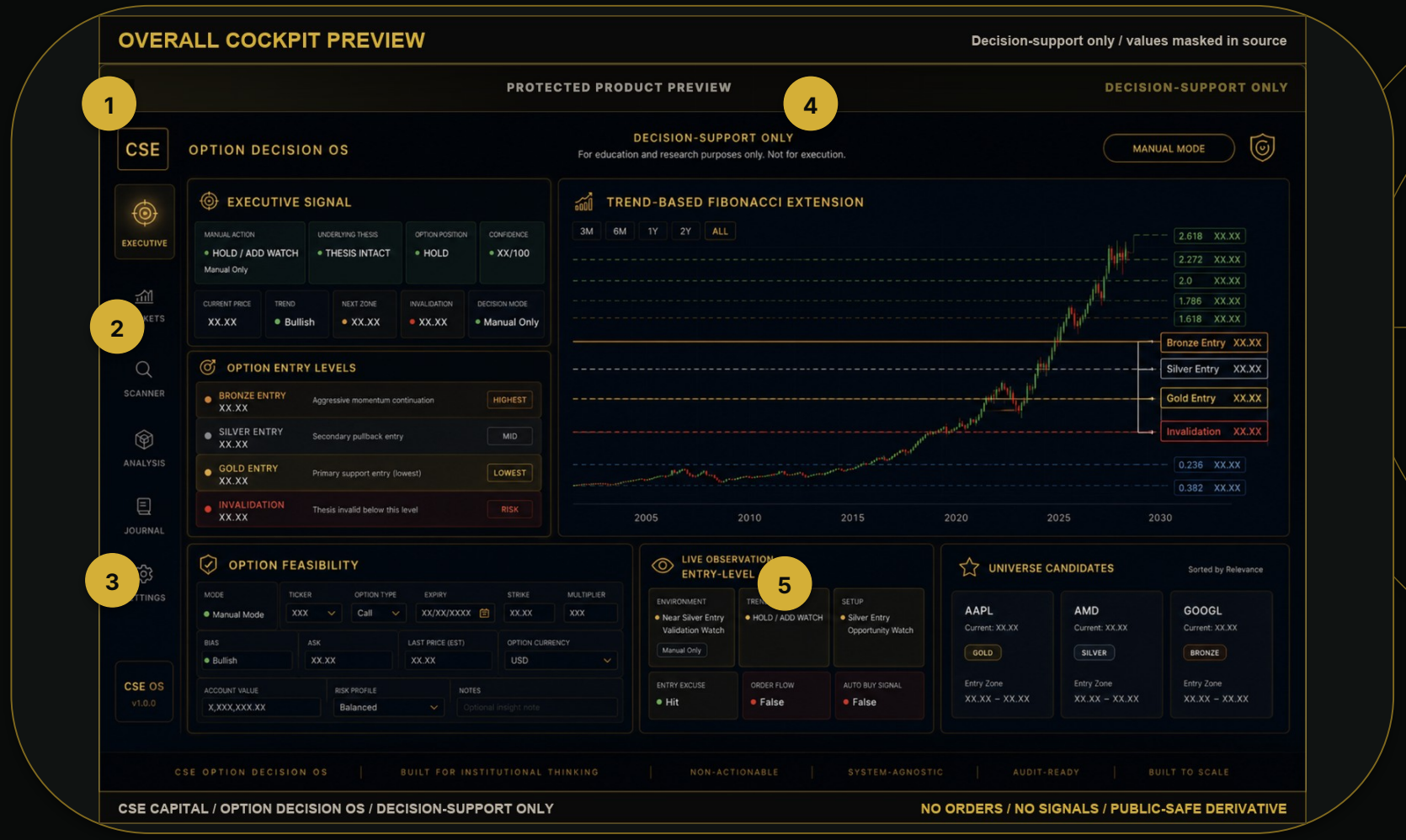

1 EXECUTIVE SIGNAL
Wat is het samengevatte postuur?

2 ENTRY LEVELS
Waar ligt valide of extended prijscontext?

3 FEASIBILITY
Past het concrete contract?

4 TREND / FIB
Welke structurele roadmap geldt?

5 EXPOSURE / ACTION
Wat betekent dit voor positie en portfolio?

BELANGRIJK Lees nooit alleen het meest groene paneel.

Data & Source Integrity

De eerste vraag is niet wat CSE vindt, maar waarop die conclusie rust.

4	**DECISION OUTPUT**	Actie en posture
3	**STRUCTURAL LOGIC**	Anchors, thesis, roadmap
2	**CANDLE AUTHORITY**	Confirmed versus real-derived partial
1	**SOURCE STATUS**	Herkomst, timestamp, coverage, waarschuwingen

DISPLAY-ONLY Een actuele prijsmarker kan helpen oriënteren zonder een bevestigde candle of macro-anchor te herschrijven.

VIJF CONTROLES VOOR JE INTERPRETEERT

BRON	Welke feed of cache leverde prijs en candles?
ACTUALITEIT	Is de timestamp bruikbaar voor de bedoelde horizon?
AUTORITEIT	Is de candle bevestigd, gedeeltelijk of alleen display-only?
HISTORIE	Is er genoeg betrouwbare historie voor macro-anchors?
STATUS	Staat het systeem op trusted, review required of incomplete?

ZWAKKE BRON = ZWAKKERE CONCLUSIE

Universe Candidates

Een gecureerde observatielijst: prioriteren en vergelijken zonder koopinstructie.

Een candidate is een onderzoekstaak - geen trade.

- Vergelijkt instrumenten op entrycontext, validatiestatus en reviewbehoefte.
- Maakt zichtbaar welke namen nog alleen ontwikkelen en welke klaar zijn voor Live Observation.
- Gold, Silver en Bronze zijn contextlabels; ze vervangen contract- en portfoliotoetsing niet.
- Promoveren naar Live Observation betekent: meer aandacht en bewijs volgen - niet automatisch instappen.

CANDIDATE ≠ ORDER READY

Executive Signal

A. Executive Signal is nu opgesplitst zodat scenario, tactiek, opschalen en positiebeheer niet door elkaar lopen.

INTERFACEVOORBEELD | WAARDEN ZIJN EEN MOMENTOPNAME

A. Executive Signal

Manual Action BUY NOW CANDIDATE Manual only	Underlying Thesis THESIS INTACT	Tactical Status MACRO SUPPORT INTACT	Add Status NO ADD	Option Position NO POSITION
Signal Confidence 80/100	Provider Price 97.45	Trend Bullish	Next Zone 105.00	Invalidation 81.85	Decision Mode Manual Only
Execution Locked / Disabled				

MANUAL ACTION = SYNTHESE De vier assen hieronder verklaren waarom de headline zo luidt.

UNDERLYING THESIS

Leeft de structurele case?

Kan intact blijven terwijl de tactische timing verslechtert.

TACTICAL STATUS

Werkt de actuele structuur mee?

Bijv. MACRO SUPPORT INTACT, RECLAIM REQUIRED of RISK REVIEW.

ADD STATUS

Mag bestaande exposure worden uitgebreid?

NO ADD is een schaalbesluit. Lees altijd samen met Option Position.

OPTION POSITION

Wat vraagt de bestaande optiepositie?

Bijv. NO POSITION of HOLD. Dit is niet hetzelfde als Add Status.

ONDERSTEUNENDE VELDEN: SIGNAL CONFIDENCE | PROVIDER PRICE | TREND | NEXT ZONE | INVALIDATION | DECISION MODE | EXECUTION

Macro Fib Thesis Lens

De grote kaart: leeft het scenario nog, en waar ligt structurele reparatie of invalidatie?

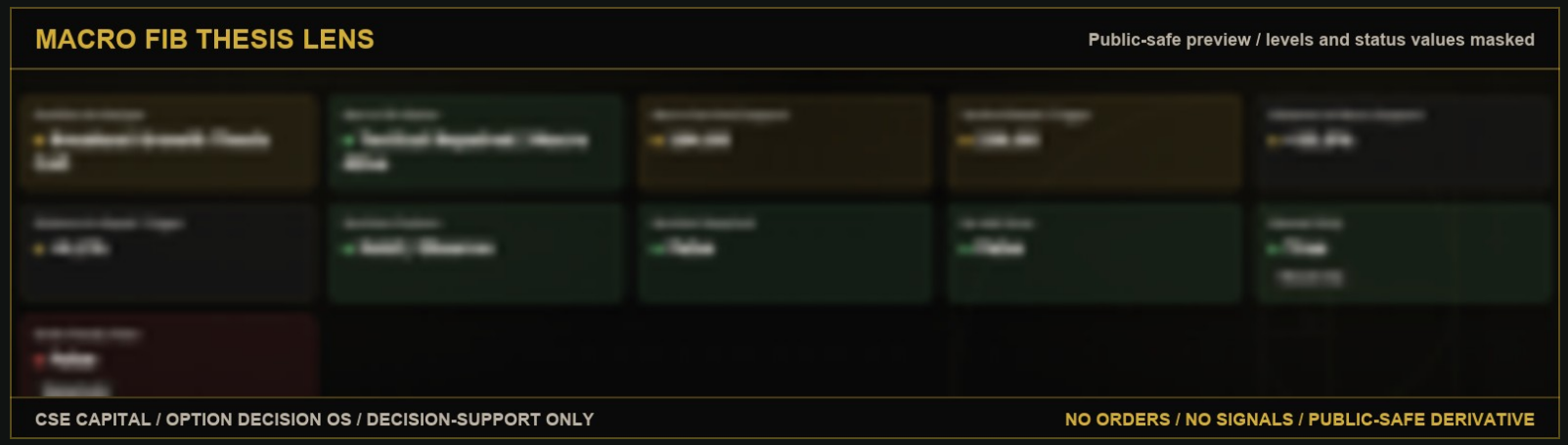

WAT DEZE LAAG BEANTWOORDT

- Macro status: alive, repair, review of lost.
- Afstand tot belangrijke support, repair trigger en invalidation.
- Of de tactische setup past binnen de grotere structurele roadmap.

WAT DEZE LAAG NIET BEANTWOORDT

- Of vandaag het juiste instapmoment is.
- Of een specifieke call of put betaalbaar en liquide is.
- Of bestaande exposure al te groot is.

MACRO ALIVE ≠ ENTRY NOW

Trend-Based Fibonacci Extension

Een structureel coördinatenstelsel voor support, retracement, breakout en projectie - geen voorspelling.

Fibonacci beschrijft waar prijs zich bevindt.

- 0.618 en 0.786: terugval- en supportcontext binnen een grotere beweging.
- 1.272 en 1.618: projectiezones wanneer structurele voortzetting bevestigd raakt.
- Anchors kunnen canoniek, gerebased, calibrated of locked zijn; daardoor kan CSE bewust afwijken van een standaard charttool.
- De actuele marker kan display-only zijn en mag bevestigde macrostructuur niet stilletjes herschrijven.

FIB = STRUCTUUR, NIET ZEKERHEID

Option Entry Levels

Gold, Silver en Bronze zetten prijs in besliscontext: vroeg, valide, extended of verloren.

OPTION ENTRY LEVELS

Public-safe preview / exact levels masked

CSE CAPITAL / OPTION DECISION OS / DECISION-SUPPORT ONLY

NO ORDERS / NO SIGNALS / PUBLIC-SAFE DERIVATIVE

GOLD

Primaire support-/voorkeurszone

Beste structurele locatie binnen de huidige bullish long-oriented visual rule.

SILVER

Secundaire pullbackzone

Acceptabele locatie, vaak met minder asymmetrie dan Gold en meer behoefte aan bevestiging.

BRONZE

Agressievere momentumzone

Kan continuation vangen, maar vraagt strakkere invalidatie en discipline tegen chasing.

BELANGRIJK Een zone-hit is een observatie-event. Pas bewijsstaat, feasibility, portfolio en menselijke goedkeuring kunnen Order Ready veranderen.

Live Observation Mode

De staatmachine van een setup: wat is er al bewezen, wat ontwikkelt nog en wat is verloren?

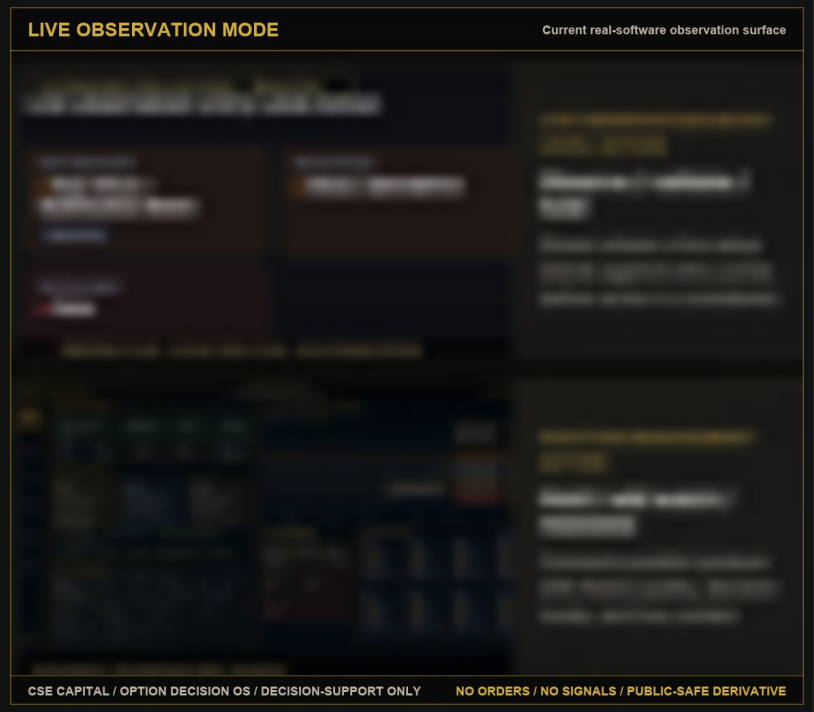

DEVELOPING

Structuur bestaat, maar bewijs is nog onvolledig.

VALIDATING

De markt test voorwaarden; observeren en bevestigen.

STABILIZING

Prijs en structuur beginnen zich te gedragen zoals vereist.

RECLAIMING

Een verloren niveau wordt heroverd; nog geen automatische vrijgave.

HELD

De setup/positie blijft binnen geldige voorwaarden.

LOST

Kernvoorwaarde of invalidatie is gebroken.

STATE = BEWIJS, NIET RESULTAATGARANTIE

Entry-Level Action

Deze laag vertaalt observatie naar de volgende menselijke taak - niet naar een automatische order.

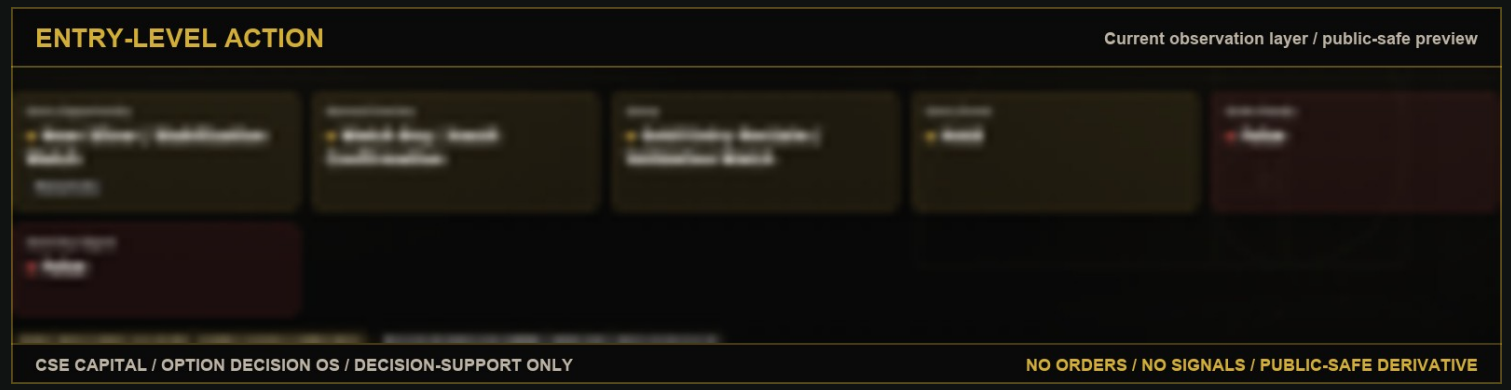

WATCH

Volg de zone en wacht op relevante verandering.

VALIDATE

Toets of prijs, trend en bewijsstaat samenkomen.

HOLD

Geen nieuwe actie; bewaak bestaande voorwaarden.

READY FOR REVIEW

Feasibility en risico mogen handmatig worden beoordeeld.

STAND ASIDE

Onvoldoende bewijs, slechte locatie of blokkerend risico.

ORDER READY Wordt pas waar wanneer entrycontext, live bewijs, contractfit, portfolioruimte en handmatige goedkeuring tegelijkertijd kloppen.

Option Feasibility & Smart Alternative Finder

Een goede onderliggende setup kan een slecht optiecontract hebben. CSE weigert die twee gelijk te stellen.

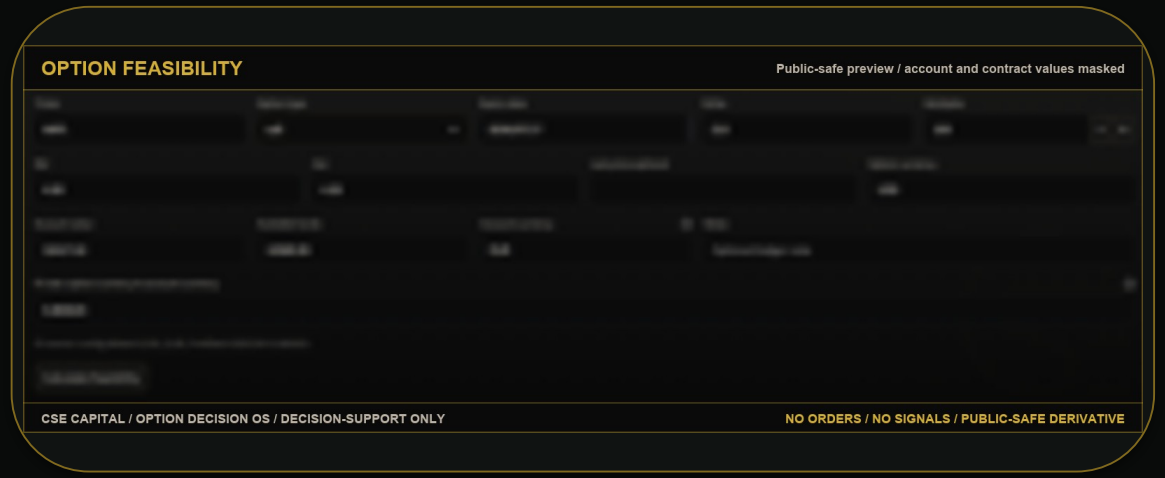

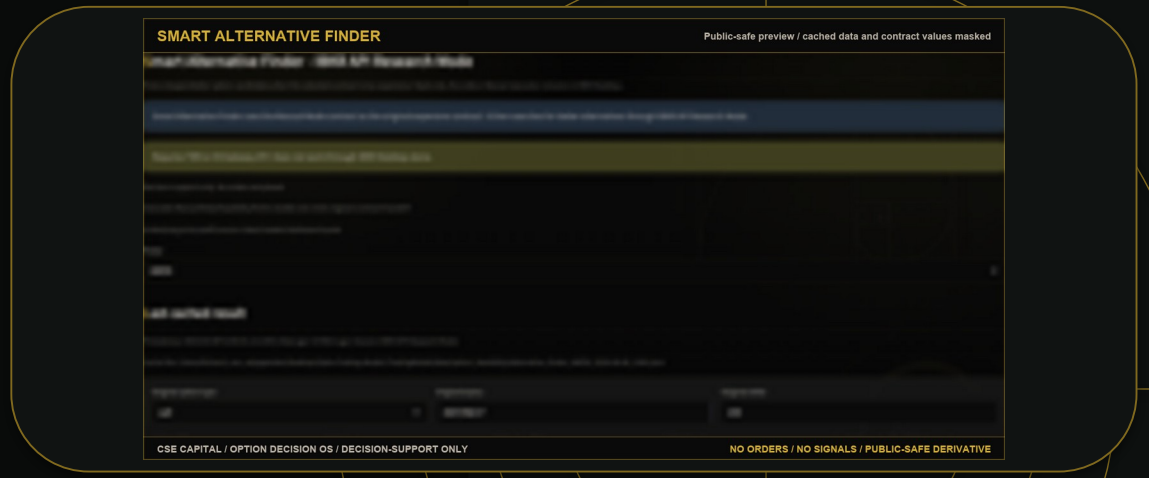

FEASIBILITY TOETST

- Premie en percentage van beschikbare accountcapaciteit.
- Valuta-effect, contract multiplier en totale kapitaalclaim.
- Bid/ask-spread, looptijd, delta en liquiditeitscontext.
- Of één contract al te groot is, ook wanneer de setup kwalitatief sterk is.

ALTERNATIVE FINDER ZOEKT

- Andere strike, expiry, delta of premie met dezelfde kernthesis.
- Langere duur of betere spread wanneer timing onzeker blijft.
- Een instrument dat risico reduceert zonder standaarden te verlagen.
- Ook de uitkomst: geen geschikt alternatief - dus geen trade.

KERN Een feasibility FAIL is geen oordeel over het aandeel; het is een oordeel over dit contract in deze context.

Portfolio Impact & Share Exposure Lens

De trade bestaat niet in isolatie. CSE beoordeelt wat nieuwe exposure doet met het geheel.

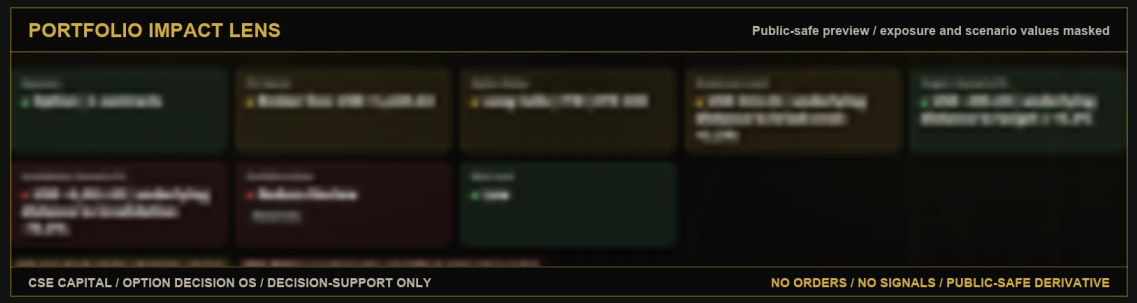

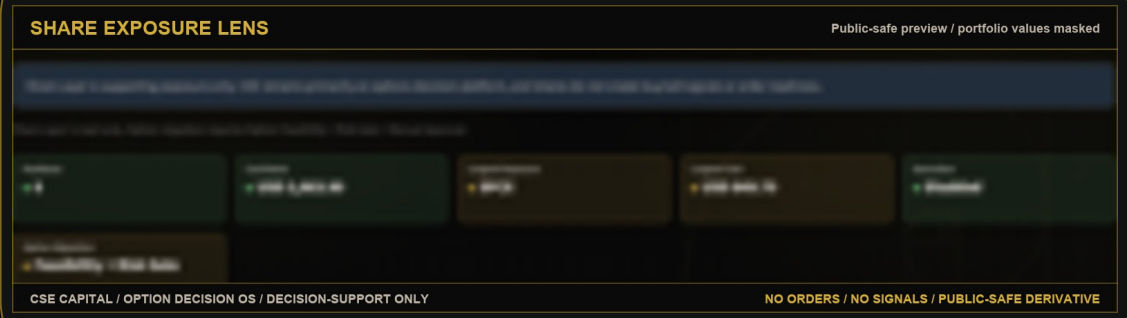

PORTFOLIO IMPACT

- Totale exposure, concentratie, break-even en scenario-impact.
- Wat target en invalidation betekenen voor accountwaarde en downside.
- Of een nieuwe optie verborgen leverage toevoegt aan dezelfde factor of sector.

SHARE EXPOSURE

- Aandelenbezit wordt apart gelezen van optie-readiness.
- Bestaande shares kunnen de thesis ondersteunen én nieuwe calls overbodig maken.
- Exposure kan geldig zijn terwijl de optie-entry nog WAIT of STAND ASIDE blijft.

PORTFOLIO KAN EEN GOEDE TRADE BLOKKEREN

Position Management Action

Bestaande exposure en extra exposure zijn twee verschillende beslisobjecten. HOLD betekent niet automatisch ADD.

HOLD

Voorwaarden blijven bruikbaar. Bewaak, maar forceer geen wijziging.

REDUCE

Risico, concentratie of thesisverslechtering vraagt minder exposure.

REVIEW

Informatie is veranderd of onvolledig. Herbeoordeel voor je handelt.

REASSESS

De oorspronkelijke decision state is niet meer bruikbaar. Bouw het oordeel opnieuw op.

OPTION POSITION

Wat doe je met de bestaande optiepositie?

Voorbeelden: NO POSITION, HOLD, REVIEW of REDUCE. Deze kaart beschrijft wat al bestaat.

ADD STATUS

Mag je bovenop die positie extra exposure overwegen?

Voorbeelden: NO ADD of ADD WATCH. Dit is een aparte schaalgate, geen duplicaat van HOLD.

LEES VOORBEELDEN

HOLD + NO ADD = positie behouden, niet opschalen.

NO POSITION + NO ADD = geen positie om aan toe te voegen; lees eerste-entry Manual Action apart.

ADD WATCH is nog geen add-besluit. Contractfit, portfolio en menselijke bevestiging blijven nodig.

Het 90-seconden leesprotocol

Lees de headline eerst, maar accepteer hem pas nadat je de onderliggende assen en risicogates hebt geverifieerd.

1. **TRUST**
   Bron, timestamp, freshness en warnings.
2. **MANUAL ACTION**
   Lees de headline als voorlopige menselijke taak - nog niet als uitvoering.
3. **UNDERLYING THESIS**
   Is de structurele case intact, onder druk of verloren?
4. **TACTICAL STATUS**
   Is steun intact, is reclaim nodig of geldt risk review?
5. **OPTION POSITION**
   Is er geen positie, HOLD, REVIEW of REDUCE-context?
6. **ADD STATUS**
   Mag bestaande exposure worden uitgebreid, bekeken of juist niet?
7. **STRUCTURE**
   Provider Price, trend, Next Zone en invalidation.
8. **LIVE STATE**
   Wat is al bewezen: developing, validating, held, lost?
9. **CONTRACT FIT**
   Past dit specifieke contract qua premie, spread, looptijd en risico?
10. **PORTFOLIO IMPACT**
    Past extra exposure in concentratie, sizing en totale downside?
11. **SAFETY**
    Decision Mode moet Manual Only blijven; Execution blijft Locked / Disabled.

STOP-FIRST LEESREGEL **NO ADD blokkeert extra exposure, niet per definitie een eerste entry wanneer Option Position = NO POSITION.**

Bij onduidelijke data, thesis lost, contract/portfolio fail of execution lock wordt de actie beperkt - nooit uitgebreid.

Wanneer lagen elkaar tegenspreken

Niet elke ogenschijnlijke botsing is een fout. De kaarten zijn bewust aan verschillende beslisobjecten gekoppeld.

SITUATIE	BETEKENIS	CORRECT POSTUUR
BUY NOW CANDIDATE + NO ADD + NO POSITION	De Manual Action beschrijft een mogelijke eerste-entry review. Er is geen bestaande positie om op te schalen.	MANUAL REVIEW
THESIS INTACT + RECLAIM REQUIRED	De structurele case leeft, maar de tactische prijsstructuur moet eerst herstellen.	HOLD / RECLAIM WATCH
OPTION POSITION HOLD + ADD STATUS NO ADD	Bestaande exposure mag blijven; extra exposure is niet toegestaan.	HOLD, NIET OPSCHALEN
TACTICAL SUPPORT INTACT + CONTRACT FAIL	De onderliggende setup kan goed zijn terwijl het gekozen optiecontract ongeschikt is.	ALTERNATIVE / NO TRADE
ADD WATCH + PORTFOLIO GECONCENTREERD	Een mogelijke add-context wordt door totale exposure en sizing geblokkeerd.	NO ADD
DATA INCOMPLETE OF EXECUTION LOCKED	De samenvatting is beperkt of alleen informatief. Er bestaat geen automatische orderroute.	STOP / MANUAL ONLY

PRIORITEIT De meest risicobeperkende interpretatie wint. Manual Action, Add Status en Option Position mogen bewust verschillen.

NOVA: intacte thesis, tactische reclaim vereist

Alle namen en waarden op deze twee pagina's zijn fictief en uitsluitend bedoeld om de nieuwe Executive Signal split te leren lezen.

FICTIEF / EDUCATIEF

MANUAL ACTION	UNDERLYING THESIS	TACTICAL STATUS	ADD STATUS	OPTION POSITION
HOLD / RECLAIM WATCH	THESIS INTACT	RECLAIM REQUIRED	NO ADD	HOLD

SIGNAL CONFIDENCE	PROVIDER PRICE	TREND	NEXT ZONE
80 / 100	118.40	BULLISH, BELOW RECLAIM	122.00

INVALIDATION	DECISION MODE	CONTRACT FIT	PORTFOLIO ROOM
96.00	MANUAL ONLY	ACCEPTABLE	LIMITED

DE KERN THESIS INTACT - POSITION HOLD - GEEN ADD ZOLANG DE RECLAIM ONTBREEKT

Execution blijft Locked / Disabled

NOVA: de gate-chain volgens CSE

Een betere tactische staat kan Add Status openen voor review, maar nooit rechtstreeks een order of automatische add creëren.

1. NU

HOLD / RECLAIM WATCH

Underlying Thesis is intact. Tactical Status is RECLAIM REQUIRED. Add Status blijft NO ADD.

→

2. PRIJSBEWIJS

RECLAIM + CONFIRMATION

Boven 122.00 met bevestiging kan Tactical Status verbeteren. Dit is nog geen add-besluit.

→

3. RISICOGATES

FIT + IMPACT OPNIEUW TOETSEN

Contractfit en portfolioruimte moeten opnieuw akkoord zijn. Bij blokkade blijft NO ADD gelden.

→

4. MENSELIJKE TAAK

HOLD / ADD WATCH

Alleen wanneer de gates kloppen kan de manual action naar ADD WATCH verschuiven. Uitvoering blijft handmatig.

NEGATIEVE TAK

ONDER 96.00 INVALIDATION -> THESIS REVIEW / REDUCE

Een positieve P/L of eerdere HOLD-status mag een structurele breuk niet maskeren.

LES **De upgrade is een gate-chain: thesis -> tactiek -> add -> positie -> manual action -> handmatige uitvoering.**

ADD WATCH betekent observeren en herbeoordelen. Het is geen add-order en geen brokercommando.

Een werkritme voor dagelijks gebruik

CSE is het effectiefst als beslissingen worden opgebouwd en bijgehouden - niet alleen geopend bij actie.

VOOR DE MARKT

ORIËNTATIE

Controleer bronstatus, macrothesis, gewijzigde invalidaties en kandidaatprioriteit.

01

TIJDENS DE SESSIE

BEWIJS VOLGEN

Observeer zonebenadering, validatie en stabilisatie. Vermijd chasing na extended moves.

02

BIJ TRADE-REVIEW

FIT TOETSEN

Open pas feasibility wanneer structurele voorwaarden rijp zijn. Zoek alternatief of accepteer no-trade.

03

NA DE MARKT

LEREN & BEHEREN

Leg decision state vast, archiveer veranderingen, review position actions en vergelijk besluit met uitkomst.

04

DISCIPLINE De beste CSE-gebruiker is niet degene die het vaakst handelt, maar degene die zijn beslisstaat consequent bijwerkt.

Tien veelgemaakte leesfouten

De nieuwe split maakt vooral zichtbaar welk beslisobject een kaart werkelijk beschrijft.

THESIS INTACT = KOPEN

CORRECT Nee. De tactische staat kan RECLAIM REQUIRED zijn.

NO ADD = GEEN EERSTE ENTRY

CORRECT Niet altijd. Bij NO POSITION gaat Add Status over opschalen.

HOLD = ADD TOEGESTAAN

CORRECT HOLD behoudt bestaande exposure; Add Status is apart.

ADD WATCH = ADD NOW

CORRECT Watch is observeren en herbeoordelen, geen toestemming.

BUY NOW CANDIDATE = ORDER

CORRECT Het is een manual review-postuur; Execution blijft locked.

TACTICAL GREEN = ALLES GROEN

CORRECT Feasibility, portfolio en data kunnen de actie nog blokkeren.

CONFIDENCE = WINRATE

CORRECT Confidence meet bewijscoherentie en datakwaliteit.

PROVIDER PRICE = CANDLE

CORRECT Een quote kan display-only zijn en geen bevestigde candle.

P/L = THESIS

CORRECT Winst of verlies bewijst de structurele case niet.

MANUAL ONLY = EXECUTION READY

CORRECT CSE plaatst, wijzigt, annuleert of verstuurt geen orders.

TEST **Kun je uitleggen op welk beslisobject een kaart slaat? Dan lees je CSE als operating system, niet als signaalknop.**

De softwarelagen achter de beslislaag

Dit is een andere stack dan de gebruikerslagen: zij zorgt dat dezelfde doctrine veilig in Observer, Pro en Founder/Admin kan draaien.

CSE DECISION CORE	Executive Signal, Fibonacci, Entry Levels, Macro Thesis, Actions
PLATFORM SERVICES	Identity, tenant, positions, instruments, entitlements, audit
ADAPTERS	Market data, brokers, CSV, notifications en billing normaliseren
EXPERIENCE PROFILES	Observer, Pro Alpha, Pro en Founder/Admin
INFRASTRUCTURE	Cloud, database, monitoring, backups, security en delivery

ÉÉN KERN, MEERDERE ERVARINGEN

Observer en Pro mogen verschillen in data, rechten en personalisatie.

De betekenis van thesis, entry, feasibility en action moet echter uit dezelfde CSE-doctrine komen.

GEEN PRODUCTFORKS

PRINCIPE Broker = persoonlijke positiecontext. Marktdata = afzonderlijke bron. CSE = decision intelligence.

CSE Observer versus CSE Pro

Dezelfde decision intelligence, een andere graad van personalisatie en verantwoordelijkheid.

CSE OBSERVER

Gecureerde, gedeelde live decision environment.

- Geselecteerde Amerikaanse en Europese instrumenten.
- Executive Signal, Entry Levels, Macro Fib en Actions.
- Read-only; geen brokerverbinding, accountwaarden of orderroute.
- Posities en aantallen kunnen fictief/public-safe zijn, terwijl decision intelligence live blijft.

CSE PRO

Persoonlijke decision workspace.

- Eigen universe, posities, besluitcontext en historie.
- Handmatige invoer/CSV en later optionele read-only brokeradapters.
- Eigen exposure-, entry- en action-state waar personalisatie is toegestaan.
- In vroege commerciële fasen nog steeds geen automatische orderuitvoering.

BEIDE Menselijke controle, transparante dataherkomst, dezelfde CSE-doctrine en een heldere scheiding tussen analyse, manual action en execution.

Compact begrippenkader

Gebruik de termen exact: in CSE verandert taal rechtstreeks de betekenis van een beslissing.

Executive Signal	Samenvatting van Manual Action, thesis, tactiek, add, positie, prijscontext en safety.
Underlying Thesis	De structurele case die een observatie of positie rechtvaardigt.
Tactical Status	De actuele prijsstructuur ten opzichte van support, reclaim en risk review.
Add Status	Of bestaande exposure mag worden uitgebreid. Altijd samen lezen met Option Position.
Option Position	De staat van bestaande optie-exposure, bijvoorbeeld NO POSITION of HOLD.
Manual Action	De volgende menselijke taak. Een synthese, geen ordercommando.
Signal Confidence	Mate van samenhang en volledigheid van bewijs; geen winrate.
Provider Price	Actuele prijsreferentie; kan quote-only of display-only zijn.
Next Zone	De eerstvolgende prijscontext die aandacht of validatie verdient.
Invalidation	Expliciete voorwaarde waaronder thesis of setup niet langer geldig is.
Decision Mode	De operationele modus, in deze handleiding: Manual Only.
Execution	Orderroute en automatische uitvoering. In CSE: Locked / Disabled.
Live Observation	State machine die ontwikkeling, validatie, stabilisatie en verlies volgt.
Fit & Impact	Contractgeschiktheid plus effect op totale portfolio-exposure en downside.

TAALREGEL **Wanneer je THESIS INTACT leest als ADD, of HOLD leest als opschalen, sla je een beslislaag over.**

Een pagina: lees CSE zo

De eindkaart voor naast het scherm - bijgewerkt voor Tactical Status en Add Status.

01 TRUST
Mag ik deze data gebruiken?

02 MANUAL ACTION
Wat is de voorlopige menselijke taak?

03 THESIS
Leeft de grote case?

04 TACTICAL
Werkt de actuele structuur mee?

05 POSITION
Wat vraagt bestaande optie-exposure?

06 ADD
Mag die exposure worden uitgebreid?

07 STRUCTURE & STATE
Waar staat prijs en wat is al bewezen?

08 FIT, IMPACT & SAFETY
Past dit en blijft uitvoering handmatig?

SNELLE INTERPRETATIEMATRIX

NO POSITION + NO ADD	Geen bestaande positie om op te schalen; eerste-entry Manual Action apart lezen.
HOLD + NO ADD	Bestaande exposure behouden; niet vergroten.
THESIS INTACT + RECLAIM REQUIRED	Macro case leeft; tactische timing is nog niet klaar.
BUY NOW CANDIDATE + EXECUTION LOCKED	Handmatige review mogelijk; geen orderroute.

VIJF STOPREGELS

- Datakwaliteit onduidelijk -> STOP.
- Thesis verloren -> geen nieuwe exposure; positie review.
- Bestaande positie + NO ADD -> niet opschalen.
- Feasibility of portfolio fail -> alternatief, size omlaag of no-trade.
- Execution Locked / Disabled -> altijd handmatig buiten CSE.

OUTPUT = BESLISPOSTUUR | NIET = ORDER

CSE maakt beslissingen niet zeker.

CSE maakt onzekerheid zichtbaar, geordend en bestuurbaar.

Dat is de kern van het Option Decision OS: niet meer activiteit, maar een betere volgorde van denken, toetsen en handelen.

DOCUMENTSTATUS

Handleiding v1.1

15 juli 2026

BIJGEWERKT

Expliciete scheiding tussen Underlying Thesis, Tactical Status, Add Status, Option Position en Manual Action.

ONVERANDERDE KERN

Manual only. Decision-support only. Geen automatische orderplaatsing, wijziging, annulering of verzending.

CSE-CAPITAL.COM

Dit document is producteducatie en decision support. Het is geen financieel, juridisch of beleggingsadvies. De gebruiker blijft verantwoordelijk voor validatie, risico en handmatige uitvoering.